

Montessori:
o lume de realizări

PRIMA MEA CARTE DESPRE
NUMERE

Text de
Chiara Piroddi






Ilustrații de
Agnese Baruzzi

Traducere din limba engleză de
Mihai-Dan Pavelescu










**XILOFONUL NUMERELOR ESTE UN INSTRUMENT SPECIAL:
ÎNAINTE DE A PUTEA CÂNȚA LA EL, TREBUIE SĂ-L CONSTRUIEȘTI!**



Lipește autocolantele cu numere în ordinea corectă.

Ajută-te, observând cantitățile și alegând autocolantele cu formele și culorile corecte.






Prinde's RO

PRINDE NUMERELE

Respect pentru mama și tată!

CAUTĂ TOATE NUMERELE ASCUNSE PE PAGINĂ
ȘI PRINDE-LE, TRASÂND UN CERC ÎN JURUL LOR.



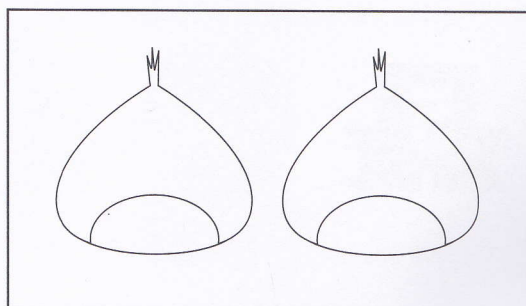
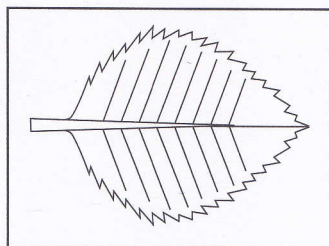
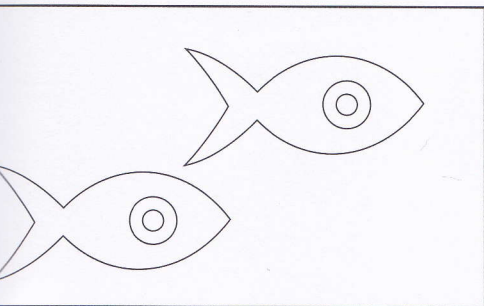
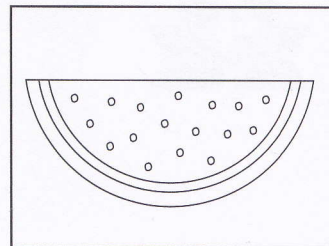


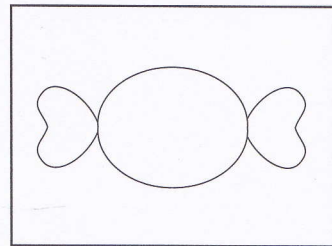
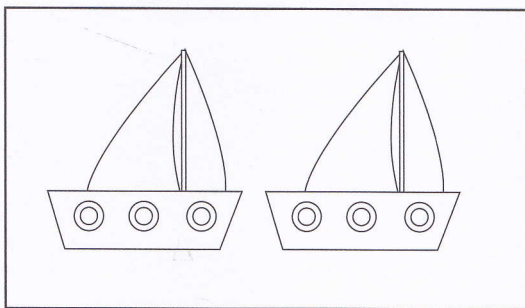


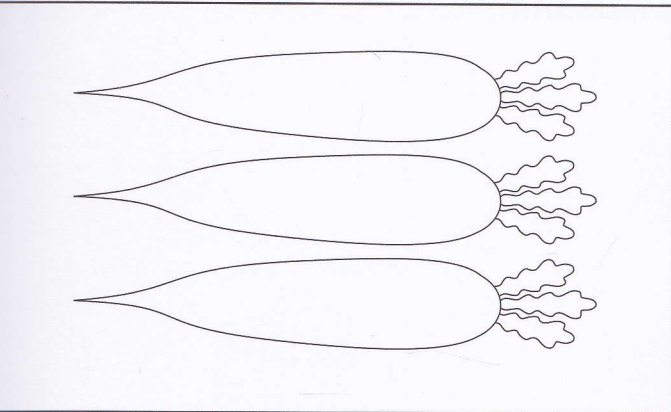
VALOAREA NUMERELOR



Privește cartonașele și colorează-le în ALBASTRU pe cele cu 1 subiect,


în ROȘU pe cele cu 2 subiecte,

în VERDE pe cele cu 3 subiecte.



TRAFICUL DE PE AEROPORT



Respect pentru oameni și țări



**PISTELE AEROPORTULUI SUNT PLINE DE AVIOANE GATA DE DECOLARE:
ÎNȘIRĂ-LE ȘI PREGĂTEȘTE-LE DE PLECARE.**

Citește numărul de locuri libere de lângă fiecare pistă.

Pune pe fiecare pistă atâtea autocolante câte arată numărul.





A vertical column of six empty circles, each positioned between two parallel dotted lines. The circles are arranged in a straight vertical line, intended for a counting or dot-marker activity.



A vertical column of seven empty circles, each positioned between two parallel dotted lines. The circles are arranged in a straight vertical line, intended for a counting or dot-marker activity.




A vertical column of eight empty circles, each positioned between two parallel dotted lines. The circles are arranged in a straight vertical line, intended for a counting or dot-marker activity.



**VÂNTUL SUFLĂ PUTERNIC DIN NORD
ȘI RUPE PETALELE FLORILOR!**

Privește desenul și numără câte petale au mai rămas pe fiecare floare.

Pune pe fiecare floare atâtea autocolante câte indică numărul.



GHINDELE LUI TACO



**MICUL TACO ADUNĂ GHINDE PENTRU IARNĂ:
AJUTĂ-L SĂ LE STRÂNGĂ PE TOATE.**

Încercuiește toate ghindele pe care le găsești pe potecă.

Numără-le.

Colorează numărul care corespunde cu cantitatea adunată.



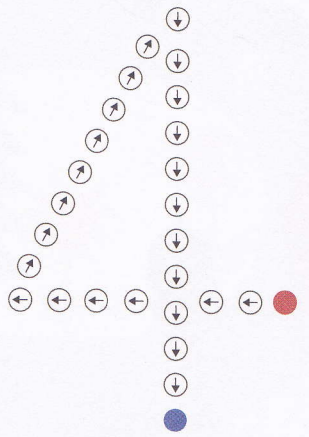
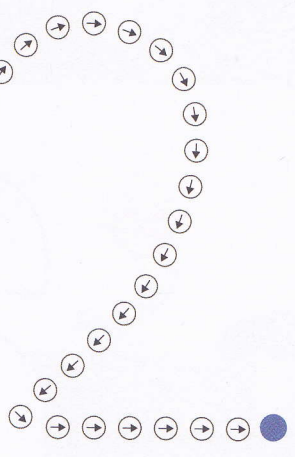

ÎN GRĂDINA BUNICULUI ALFRED, MERELE SUNT COAPTE. CÂTE MERE SUNT?



Colorează merele.

Numără-le, unul câte unul.

Scrive dedesubt câte ai cules,
unind, de la roșu spre albastru,
punctele care formează
numărul corect.





Lipește pe jumătatea de sus a fiecărui ou autocolantul corect, care te va ajuta să refaci oul și care conține numărul exprimat prin cantitatea de puncte.

